

SEGUIMIENTO A LA META DE RECAUDOS



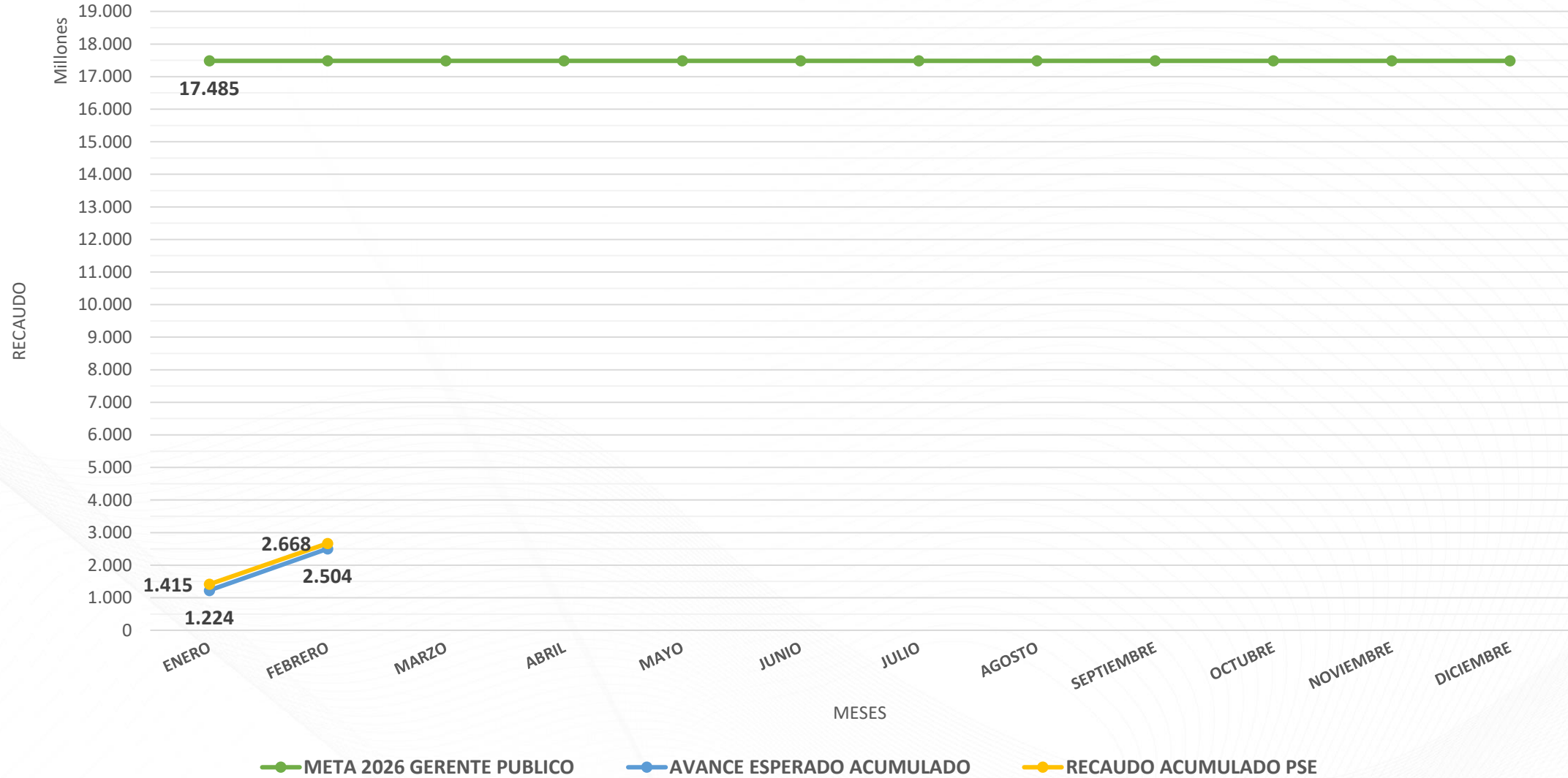
Concepto	Recaudo Acumulado P S E	Meta 2026 Gerente Público	% Particip. Sobre La Meta	Meta a Corte a febrero	% Participac. Respecto a La Meta Corte.
Aportes	2.667.906.980	17.485.311.864	15.26%	2.503.620.109	106.56%
F I C	347.550.908	3.029.201.872	11.47%	413.969.983	83.96%
Contrato Aprendi.	370.670.642	1.078.255.277	34.38%	147.354.101	251.55%
Totales	3.386.128.530	21.592.769.014	15.68%	3.064.944.194	110.48%

Fuente: Informe mensual de la Coord. de Recaudo y Cartera.

* Con corte a 28 de febrero de 2026 y cifras en pesos col.



SEGUIMIENTO A LA META DE RECAUDOS - APORTES

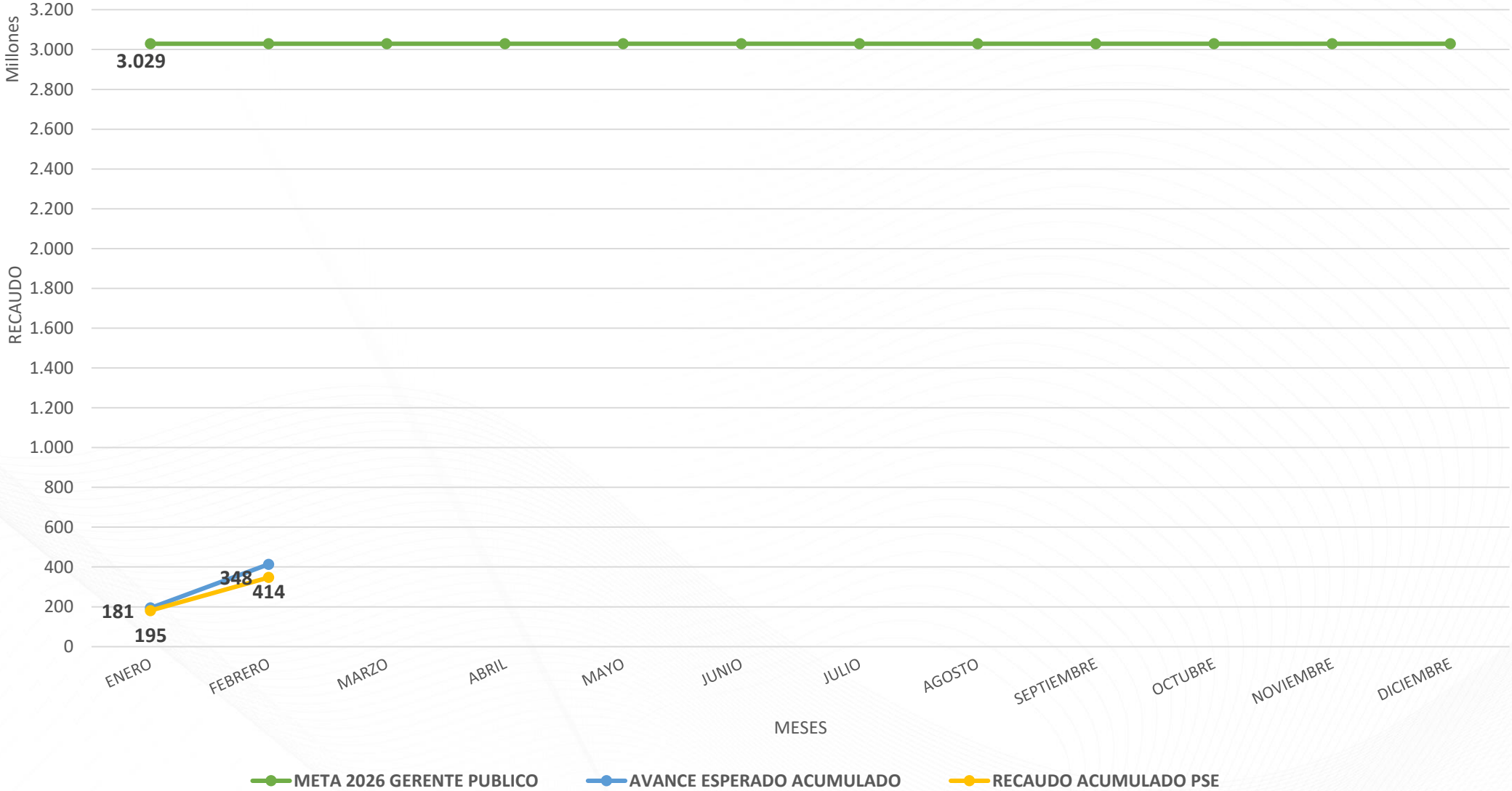


Fuente: Informe mensual de la Coord. de Recaudo y Cartera.

* Con corte a 28 de febrero de 2026 y cifras en pesos col.



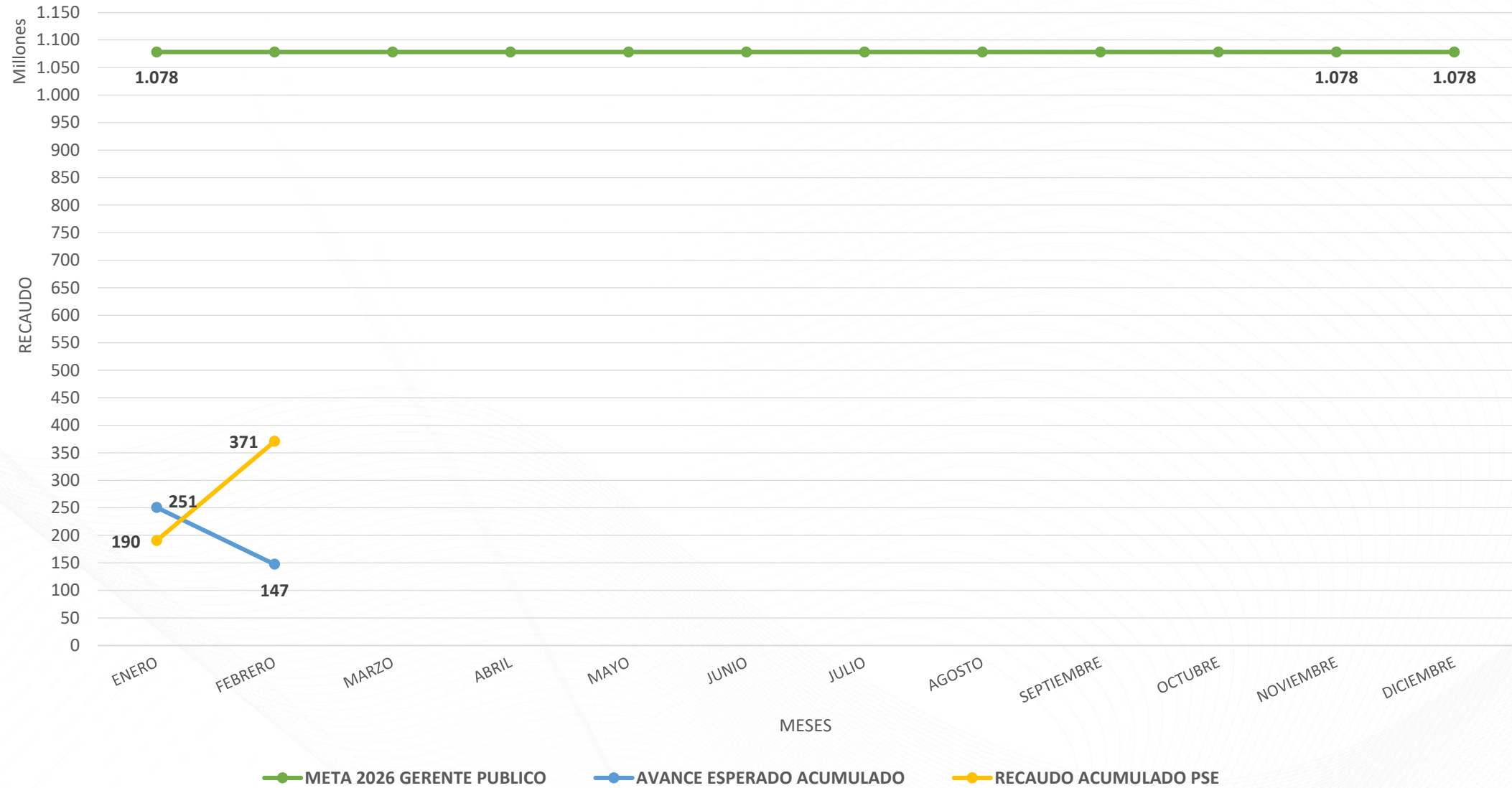
SEGUIMIENTO A LA META DE RECAUDOS - FIC



Fuente: Informe mensual de la Coord. de Recaudo y Cartera.

* Con corte a 28 de febrero de 2026 y cifras en pesos col.

SEGUIMIENTO A LA META DE RECAUDOS - CONTRATOS DE APRENDIZAJE



Fuente: Informe mensual de la Coord. de Recaudo y Cartera.

* Con corte a 28 de febrero de 2026 y cifras en pesos col.



SEGUIMIENTO A LA META DE RECAUDOS - TOTAL



Fuente: Informe mensual de la Coord. de Recaudo y Cartera.

* Con corte a 28 de febrero de 2026 y cifras en pesos col.